

■日食を安全に観察するために

大変危険ですので以下の方法での日食観察はさけてください



肉眼



双眼鏡



望遠鏡



黒い下敷き



フィルム



燻けたガラス



サングラス

! 太陽の光と熱は大変強いため、目を痛めたり、失明したりするおそれがあります。肉眼で直接日食を見ることは絶対に避けてください。

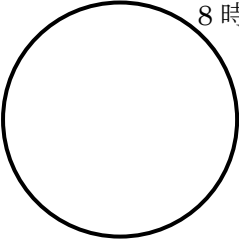
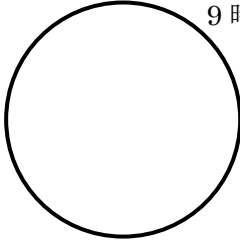
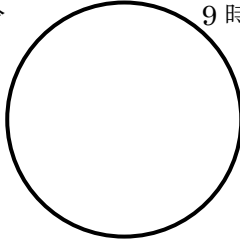
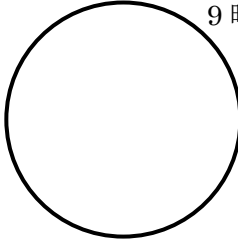
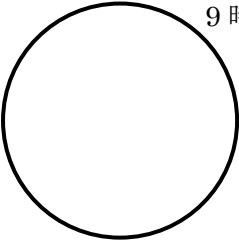
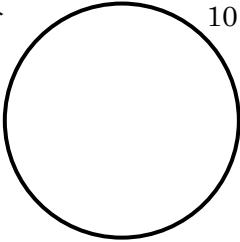
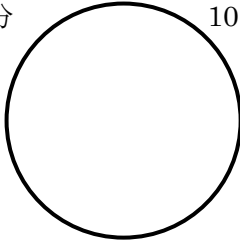
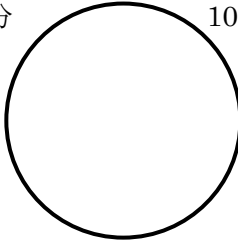
日食の観察には、目を傷めない特別な工夫が不可欠です。特にお子さんと一緒に観測する場合は、周囲の大人（保護者や指導者）が正しい観測方法を理解し、しっかり安全管理を図ってください。日食メガネは、カメラ屋、電化製品販売店などで取り扱いがあります。事前に使用上の注意をよく読み、十分に目を休めながら観測するよう心がけてください。また、望遠鏡や双眼鏡での観測は失明などの危険を伴います。一般的には「投影法」という方法で観測しますが、詳しくない方は、望遠鏡観測を行わないでください。

ぶぶんにつしよかんさつようし 2019年1月6日 部分日食観察用紙

【宮崎市内での日食の経過】	
日食の始まり	08:40
日食の最大	09:48
日食のおわり	11:04

なまえ
名前

かんさつばしょ
観察場所

8時45分	9時00分	9時15分	9時30分
			
9時45分	10時00分	10時15分	10時30分
			
10時45分	11時00分	11時15分	
